









[illegible]

| LEGENDE BRANDSCHUTZ | | | | | |
|-------------------------|---------------------|---|-------------------------|---|----------------------------|
| Abkürzungen und Zeichen | | | Abkürzungen und Zeichen | | |
| | Neu | BA Sauer | Bestand | BA Sauer | |
| BW | Brandwand |  | Brandwand |  | GK keine Angaben enthalten |
| fa | feuerbeständig |  | feuerbeständig |  | VG vollständig |
| fh | feuerhemmend |  | feuerhemmend |  | RS keine Anforderungen |
| fb | BS nicht brennbar |  | nicht brennbar |  | RAusdruck |
| S | S selbstschliessend |  | selbstschliessend |  | RAuflaufstutzen |
| | | | | | FW Feuerwiderstandsdauer |

| | |
|--|--|
| SCHALLSCHUTZANFORDERUNGEN | |
| DIE ANGEGBENEN SCHALLSCHUTZWERTE BEZIEHEN SICH AUF DEN EINBAUTEN ZUSTAND. UM DEN | |
| LABORWERT ZU ERHALTEN SIND DIE ANGEGBENEN WERTE UM VORHALTMASSSE ZU ERHÖHEN | |
| TÜREN: + 5 db | |
| WÄRMEN: + 2 db | |

| LEGENDE VORMAUERUNG | | | |
|---------------------|---------------------|-------|-------------------------|
| MW RH | MAUERWERK RAUMHOCH | MW BH | MAUERWERK BRÜSTUNGHOCH |
| CKH | CONCRETECK RAUMHOCH | CKH | CONCRETECK BRÜSTUNGHOCH |

| | | | |
|---|----------------------|--|------------------------|
| | DURCHBRÜCHE VERTIKAL | | DURCHBRÜCHE HORIZONTAL |
| LEGENDE ROHWERKPLANUNG | | | |
| ABKÜRZUNGEN FÜR DURCHBRÜCHE UND SCHLITZALLE VERTIKALEN DURCHBRÜCHE GRUNDSÄTZLICH NACH UNTEN | | | |









| | | | | | | | | | |
|-----------|----------------|---------|---------|---------|-----------|-------|-------|-----------|---------------|
| BEGINN B. | OBERKANTE OK. | | | | | | | | |
| ENDE E. | UNTERKANTE UK. | | | | | | | | |
| | ELEKTRO | HEIZUNG | LÜFTUNG | SANITÄR | MED. GASE | KÄLTE | DAMPF | GEB. AUT. | BESTAND SYMB. |
| | | | | | | | | | |

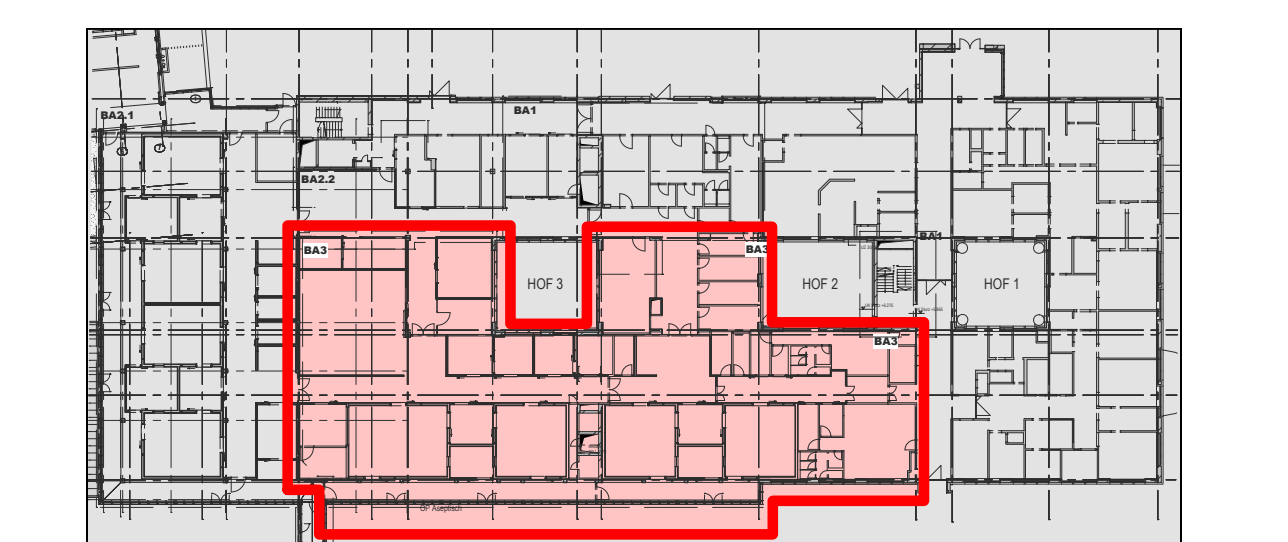
| | | | | | | | | | |
|----------------------|-----|-----|-----|------|-----|-----|-----|-----|-----|
| WANDDURCHBRÜCHE | LWO | MWO | LWO | SBO | MWO | OWO | DWO | GWO | BWO |
| WANDDURCHBRÜCHE RUNG | LWO | LWO | LWO | SBO | MWO | OWO | DWO | GWO | BWO |
| WANDSTÄBEN | LWO | MWS | LWO | SBO | MWS | OWS | DWS | GWS | BWS |
| DECKENDUROBRÜCHE | EZO | NCO | LOO | SCO | MCO | OCO | DCO | GCO | BDO |
| BODENSCHÜTZE | LBS | HBS | LSB | SBS | MBS | PBS | DBS | GBS | BBS |
| BODENDUROBRÜCHE | LBO | HBO | LSB | SBO | MBO | OBO | DBO | GBO | BBO |
| FUNDAMENTDURCHBRÜCHE | SFO | LFO | LFO | SFO | MFO | PFO | DFO | GFO | BFO |
| FUNDAMENTSCHÜTZE | SFS | HFS | LFS | SFS | MFS | PFS | DFS | GFS | BFS |
| WANDSCHEN | | | | MAKE | | | | | |

| HINWEIS: SYSTEMVORSTELLUNG ERST NACH INSTALLATION IM BRE-ANSCHL. | | | HINWEIS: SYSTEMVORSTELLUNG ERST NACH INSTALLATION IM BRE-ANSCHL. | | |
|--|---|-------|--|---|--------|
| FERTIG STELLEN | | | FERTIG STELLEN | | |
| FÜHRUNGSBOHRERANNEHME | ▽ | OK/FB | FÜHRUNGSBOHRERANNEHME | ▽ | FERTIG |
| RODDECKE ÜBERKANTE | ▽ | OK/FB | RODDECKE ÜBERKANTE | ▽ | RS |
| GELÄNDEBOHRERANNEHME | ▽ | OK | GELÄNDEBOHRERANNEHME | ▽ | FS |
| AUSSENBOHRERANNEHME | ▽ | RS/RH | UNTERKANTE ABGEFÄHRT/BOCKE | ▽ | UNP |
| AUSSENBOHRERANNEHME | ▽ | OK | UNTERKANTE ROHBOCKE | ▲ | LSD |
| | | | UNTERZUG | | LZ |
| TÜR HÖHEN | | | TÜR HÖHEN | | |
| AB FOK BIS UK ROHSTUHN IN TÜRFAHRSCHLAGRICHTUNG | | | AB FOK BIS UK ROHSTUHN IN TÜRFAHRSCHLAGRICHTUNG | | |

| | |
|---|------------------------------|
| DIE HÖHENANGABE BRÜSTUNG FENSTER BEZIEHT SICH AUF OKFB! | |
| LEGENDE AUSBAU | |
| (000) TÜRNUMER NACH TÜRLOSSE | OK GK GKSPARTON NACH LEGENDE |


[illegible]

| LEGENDE MOBILIERUNG | | | |
|---|---|---|---|
|  | LOSE MOBILIERUNG (ZUSTÄNDIGKEIT BAUHERR) |  | FESTE MOBILIERUNG MEDIZINISCH NACH (ZUSTÄNDIGKEIT MEDIZINISCHER) |
|  | LOSE MOBILIERUNG (ZUSTÄNDIGKEIT ARCHITECT) |  | FESTE MOBILIERUNG MEDIZINISCH NACH RAUMHOCH (ZUSTÄNDIGKEIT MEDIZINISCHER) |
| | FESTE MOBILIERUNG GEGEN SCHREIBEN (ZUSTÄNDIGKEIT ARCHITECT) |  | FESTE MOBILIERUNG MEDIZINISCH NACH OBER (ZUSTÄNDIGKEIT MEDIZINISCHER) |
|  | FESTE MOBILIERUNG RAUMHOCH (ZUSTÄNDIGKEIT ARCHITECT) |  | MEDIZINISCH NACH STELLFLÄCHE |
|  | LOSE MOBILIERUNG MEDIZINISCH NACH (ZUSTÄNDIGKEIT MEDIZINISCHER) | | SAHNEFÄRBE MASSIV (ZUSTÄNDIGKEIT HELF-PLANKER) |
| | | | + 0,00 = 395,27 u.N. |

[illegible]

ERWEITERUNG UND STRUKTURVERBESSERUNG ZOP AMBERG


BAUHERR: KLINIKUM ST. MARIEN AMBERG
MARIAHILFBERG WEG 7
92224 AMBERG

 KLINIKUM ST. MAR

| | |
|------------|--|
| AMBERG | |
| ARCHITEKT: | PROJEKTSTEUERER: HITZLER INGENIEURE HOHE GRED 5 |

84034 LANDSHUT
TEL.: 0871 / 3302091-0
FAX: 0871 / 3302091-1

| | | |
|---|---|------------|
| | | TWP: _____ |
|---|---|------------|

| | |
|---|------------|
|  | HLS / MSR: |
| | ELT: |

STUDY SITE

STUDY SITE

MT:

| | |
|--|----------------------------|
| PROJEKTADRESSE: KLINIKUM ST. MARIEN AMBERG MARIAHILFBERGWEG 7 | BRANDSCHUTZ, BAUPHYSIK: |
|--|----------------------------|

| | | | |
|----------------|--------|-----------|--|
| 92224 AMBERG | | | |
| PLANVERFASSER: | GEZ: | MASSSTAB: | |
| | AMBERG | M 1/50 | |

| | | |
|--|--------------|-----------|
| | INDEX: | W 1100 |
| | DATUM INDEX: | PROJ.NR.: |

| | | |
|------------------|-------------------|--------------------|
| PLANBEZEICHNUNG: | DATUM ERSTELLUNG: | BLATTNR.: |
| ABBRUCHPLANUNG | 15.3.21 | 890 / 1550 |
| GRUNDRISS: 01.1 | PLANART: | AUSFÜHRUNGSPLANUNG |

| | |
|---------------------------------------|--|
| GRUNDRISS E2 - GR 3 | ARBEITUNGSEINLEITUNG |
| PLANNUMMER / DATENAME: ARCHITEKTUR | PLANNUMMER / DATENAME: KSM ZOP-ARC-ABR-GR-2-104-F-0 |